

REPORTE DE HOMICIDIOS

Cifras del SINADEF al 31/03/2026



REPORTE QUINCENAL DE HOMICIDIOS

Cifras del SINAEDEF - 31/03/2025

Responsables

Cecilia Caparachin - Directora de Investigación

Ximena Montenegro - Investigadora

Benjamín Durand - Investigador

Diseño y diagramación

Katia Olivares

Publicado por:

GPS, Agencia

Lima, Perú

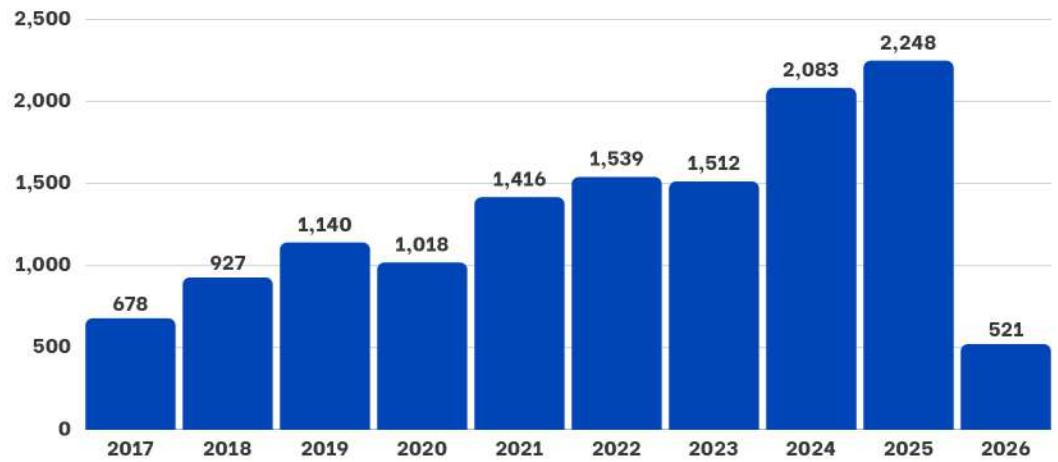
Av. Alfredo Benavides N°1944, piso 9 - Swiss Tower / Miraflores



Atención:

Ante la falta de datos en homicidios, el SINAEDEF se ha convertido en la fuente principal para evaluar el nivel de violencia en el Perú. No obstante, se debe precisar que presenta problemas metodológicos. Un ejemplo de ello es que, a la fecha, se registran **570 defunciones bajo la variable “ignorado”**. La categoría “ignorado” se utiliza cuando la información sobre la causa de muerte es insuficiente o no está especificada.

GRÁFICO N°01
HOMICIDIOS, 2017-2026

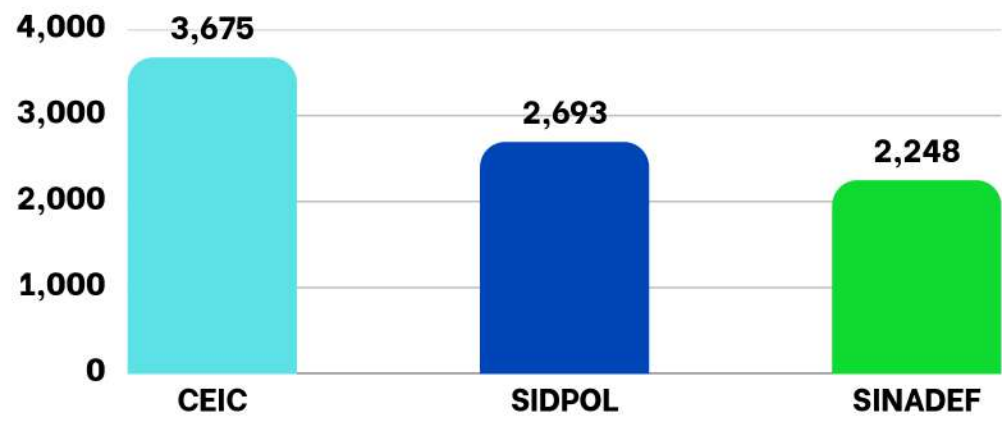


Nota: Según reporta Sinadef, en 2025 se ha superado los homicidios del año 2017.



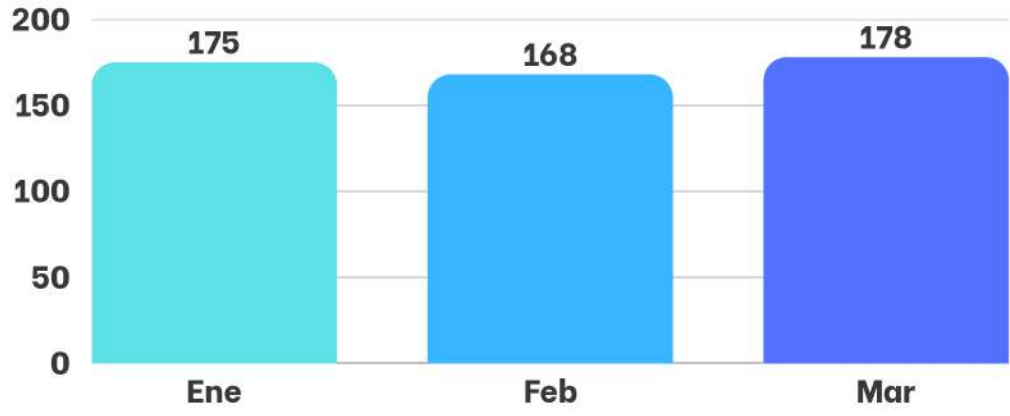
En 2025, los homicidios han **aumentado 8%**, respecto al 2024

GRÁFICO N°02
NÚMERO DE HOMICIDIOS SEGÚN DIVERSAS FUENTES (2025)



El registro del **CEIC (3,675)** supera en aproximadamente **36.5%** al de **SINADef (2,248)**

GRÁFICO N°03
NÚMERO DE HOMICIDIOS (ENE-MAR, 2026)

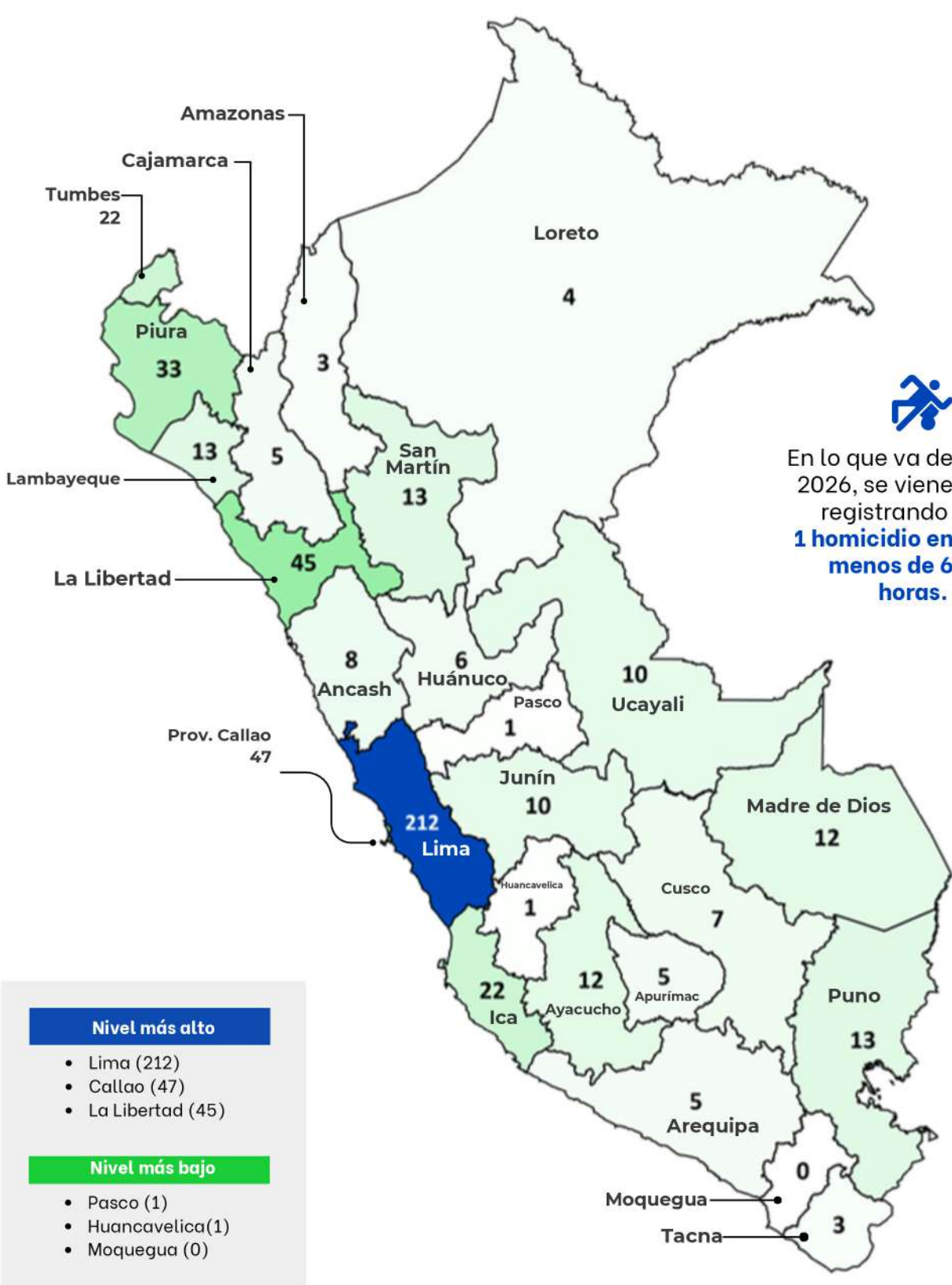


Hasta el 31 de marzo se han registrado **521 homicidios**



En promedio, **6 homicidios diarios**

MAPA N° 01 HOMICIDIOS POR DEPARTAMENTOS (ENE - MAR 2026)



Nivel más alto

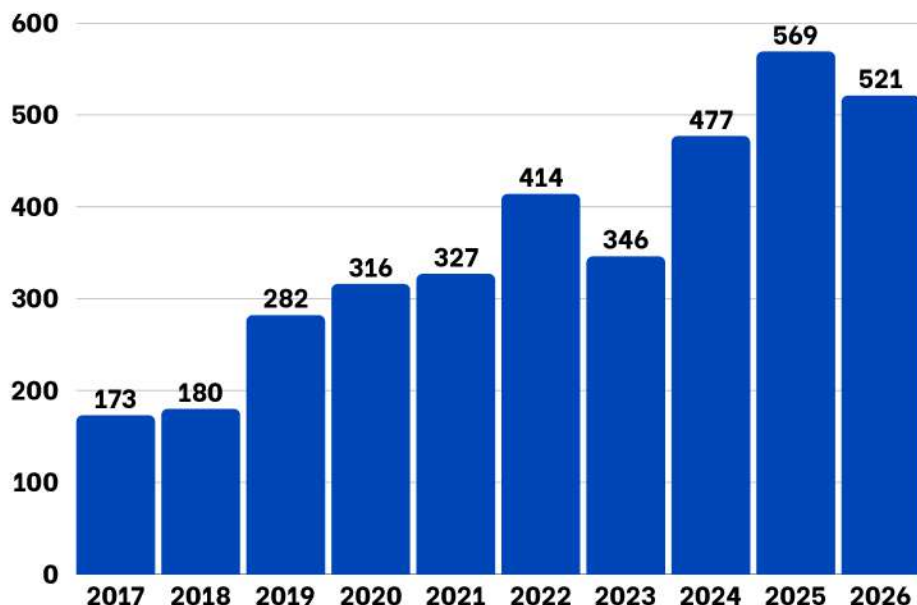
- Lima (212)
- Callao (47)
- La Libertad (45)

Nivel más bajo

- Pasco (1)
- Huancavelica(1)
- Moquegua (0)

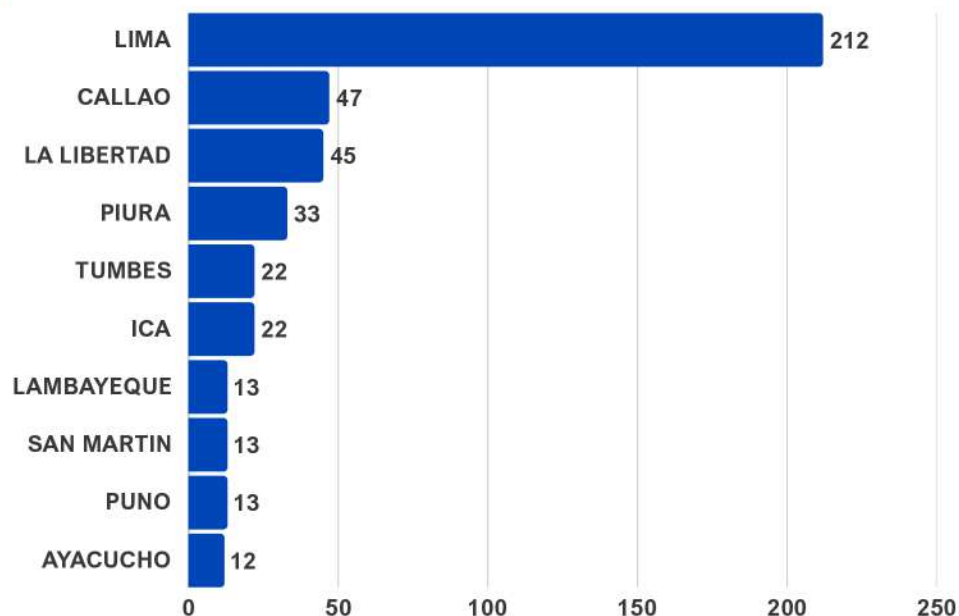
FUENTE:
SINADEF - SISTEMA DE INFORMACIÓN DE DEFUNCIONES

GRÁFICO N°04 NÚMERO DE HOMICIDIOS DE ENERO - MARZO (2017-2026)



Los homicidios reportados hasta el 31 de marzo de 2026 han disminuido **8.4%** con respecto a la misma fecha de 2025.

GRÁFICO N°05 LAS 10 REGIONES CON MÁS HOMICIDIOS



Las regiones de Lima, La Libertad y el Callao, concentran **el 58.3% de los homicidios** identificados.

FUENTE:
SINADEF - SISTEMA DE INFORMACIÓN DE DEFUNCIONES

GRÁFICO N°06

HOMICIDIOS SEGÚN SEXO (ENE - MAR 2026)

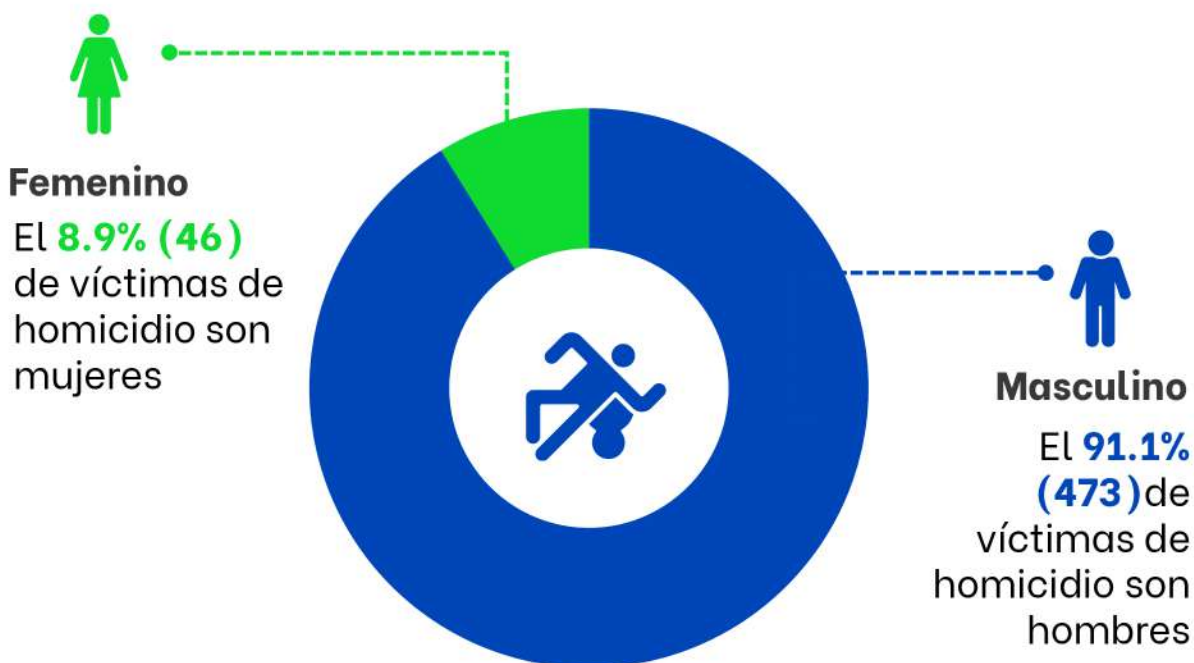
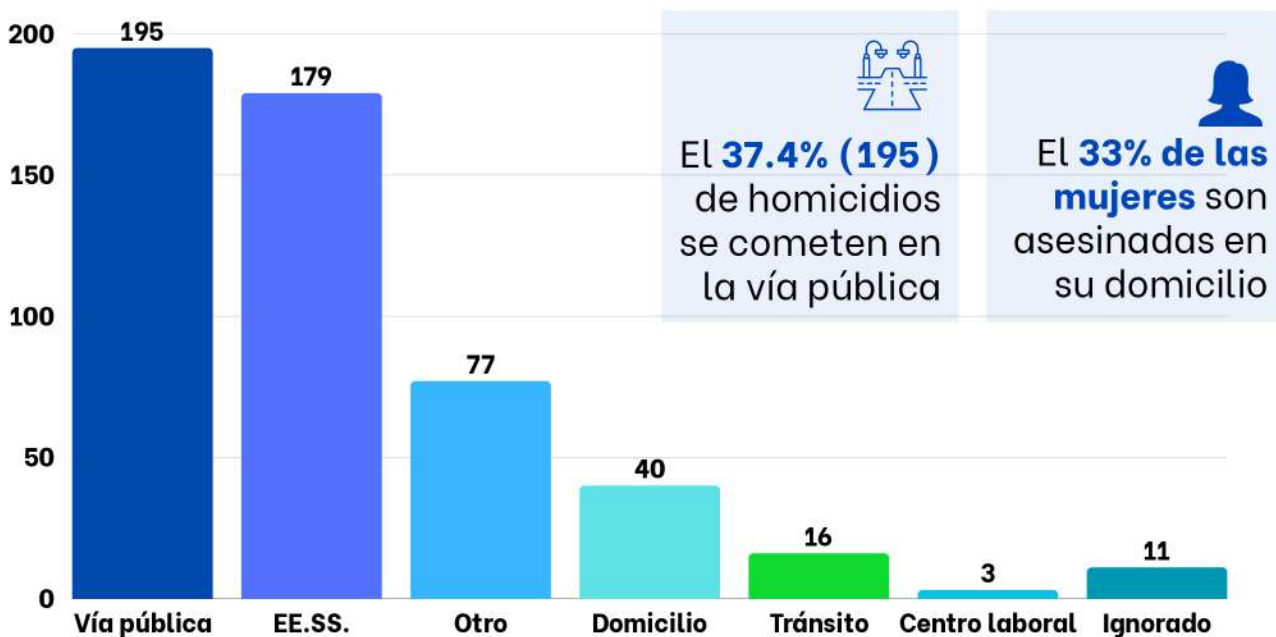


GRÁFICO N°07

HOMICIDIOS POR TIPO DE LUGAR (ENE - MAR 2026)





Defensa legal
Investigación
Seguridad integral

2026

 @gpsagenciaperu